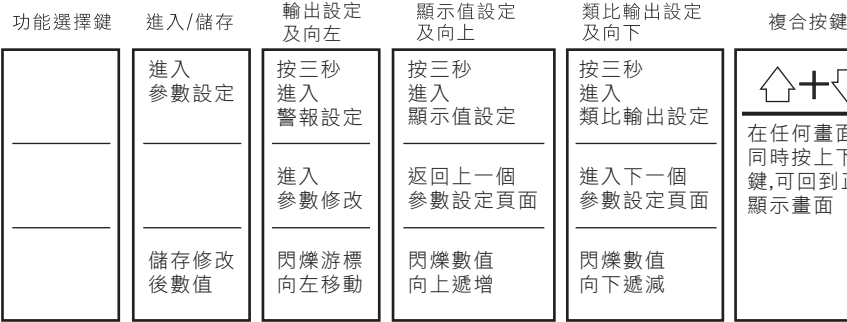



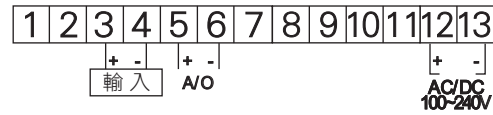
顯示面板指示燈說明



異常顯示畫面說明

- ioFL** 輸入訊號高於額定輸入值120%.
- ioFL** 輸入訊號低於額定輸入值-10%.
- RdEr** 輸入訊號高於額定值180%; 或是內部線路損壞.
- doFL** 輸入訊號高於最大顯示範圍(99999).
- doFL** 輸入訊號低於最大顯示範圍(-19999).
- E-oo** EEPROM 讀取/寫入時受到外部干擾或是超次(約10萬次)而發生錯誤.

配線圖



操作流程及顯示

按鍵名稱	ENT	←	↑	↓	↑+↓
示意	進入/儲存	修改/向左	向上	向下	回主畫面

